



FIT-jelentés :: 2009

Telephelyi jelentés

Összefoglalás

Endresz György Általános Iskola

8086 Felcsút, Fő u. 140.

OM azonosító: 030138



OKTATÁSI ÉS KULTURÁLIS MINISZTERIUM



Közoktatási Mérés
Értékelési Osztály



Oktatási Hivatal

Összefoglalás

A telephely létszámadatai

Évfolyam	Képzési forma	Tanulók száma		
		Összesen	A jelentésben szereplők	CSH-indexszel rendelkezők
6.	Általános iskola	23	22	13
8.	Általános iskola	31	26	20

Piros szín jelzi, ha valamely évfolyamon és képzési formában a telephely CSH-indexe nem számítható.

Átlageredmények

Mérési terület	Évfolyam	Képzési forma	Átlageredmény (megbízhatósági tartomány)					
			A telephelyen	Országos	Az első viszonyítási csoport		A második viszonyítási csoport	
					Neve	Eredménye	Neve	Eredménye
Matematika	6.	ált. isk.	451 (423;483)	☹️ 489 (489;490)	Községi ált. isk.	😊 465 (464;465)	Közepes községek ált. isk.	😊 465 (464;466)
	8.	ált. isk.	419 (398;440)	☹️ 484 (483;484)	Községi ált. isk.	☹️ 460 (459;461)	Közepes községek ált. isk.	☹️ 459 (458;460)
Szövegértés	6.	ált. isk.	498 (466;530)	😊 513 (513;514)	Községi ált. isk.	😊 484 (483;485)	Közepes községek ált. isk.	😊 484 (483;485)
	8.	ált. isk.	470 (445;489)	☹️ 502 (502;503)	Községi ált. isk.	😊 472 (471;473)	Közepes községek ált. isk.	😊 472 (471;473)















- 😊 A telephely eredményénél szignifikánsan alacsonyabb az adott érték
- 😊 A telephely eredménye nem különbözik szignifikánsan az adott értéktől
- ☹️ A telephely eredményénél szignifikánsan magasabb az adott érték




A telephely eredménye a tanulók CSH-indexének tükrében

Mérési terület	Évfolyam	Képzési forma	A tényleges eredmény a várhatóhoz képest	
			Országos regresszió alapján	A megfelelő képzési forma/településtípus telephelyeire illesztett regresszió alapján
Matematika	6.	ált. isk.	-	-
	8.	ált. isk.	-	-
Szövegértés	6.	ált. isk.	-	-
	8.	ált. isk.	-	-

- 😊 A telephely eredménye szignifikánsan magasabb a várhatónál
- 😊 A telephely eredménye nem különbözik szignifikánsan a várhatótól
- ☹️ A telephely eredménye szignifikánsan gyengébb a várhatónál

A telephely eredménye az eddigi kompetenciamérésekben

Mérési terület	Évfolyam	Képzési forma	Átlageredmény (megbízhatósági tartomány)					
			2009	2008	2007	2006	2004	2003
Matematika	6.	ált. isk.	451 (423;483)	 498 (475;523)			 531 (490;568)	 519 (469;550)
	8.	ált. isk.	419 (398;440)	 500 (470;534)	 520 (488;557)	 513 (458;586)	 551 (531;574)	
Szövegértés	6.	ált. isk.	498 (466;530)	 502 (476;527)			 560 (534;582)	 531 (490;565)
	8.	ált. isk.	470 (445;489)	 487 (463;506)	 539 (502;573)	 516 (486;559)	 534 (506;564)	

-  A 2009. évi eredmény az adott év eredményénél szignifikánsan magasabb
-  A telephely 2009. évi eredménye nem különbözik szignifikánsan az adott év eredményétől
-  A 2009. évi eredmény az adott év eredményénél szignifikánsan gyengébb

A 2. szintet el nem érő tanulók aránya

Mérési terület	Évfolyam	Képzési forma	Az 1. szinten és az 1. szint alatt teljesítő tanulók aránya (%)		
			A telephelyen	Országosan	A megfelelő képzési típusban/településtípusban
Matematika	6.	ált. isk.	59,1	49,2	58,9
	8.	ált. isk.	84,6	44,8	54,6
Szövegértés	6.	ált. isk.	18,1	20,1	28,2
	8.	ált. isk.	38,5	25,2	35,2